

# Minibob



Montageanleitung

**Vielen Dank, dass Sie sich für unseren Schlitten Minibob aus der Classics Serie entschieden haben.**

Der Minibob ist aus **hochwertigem kälte- und lichtbeständigen Kunststoff** hergestellt. Er ist TÜV geprüft und in Deutschland hergestellt. Seine **ergonomische Sitzschale** und die **profilierte Fußablage** geben einen sicheren Halt. Die **beidseitigen Bremsgriffe** und die **breite Auflagefläche** bieten auch bei höherem Tempo maximale Sicherheit.

**Für Kinder ab 5 Jahren. Maximale Belastbarkeit: 50 kg.**

Nachfolgend finden Sie die Montagehinweise. Sie benötigen **lediglich einen Hammer**.

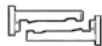
Bei **Rückfragen** stehen wir Ihnen gerne zur Verfügung:  
[service@khw-geschwenda.de](mailto:service@khw-geschwenda.de)

## **Inhalt**

1 x Schlitten Minibob



2 x Rastriert-Set

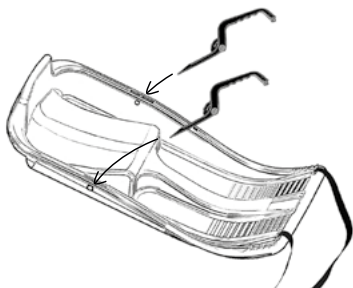


2 x Bremse

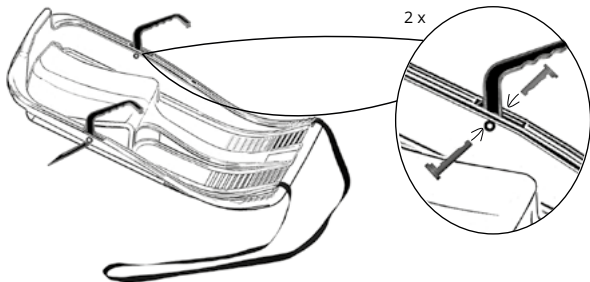


# Aufbau

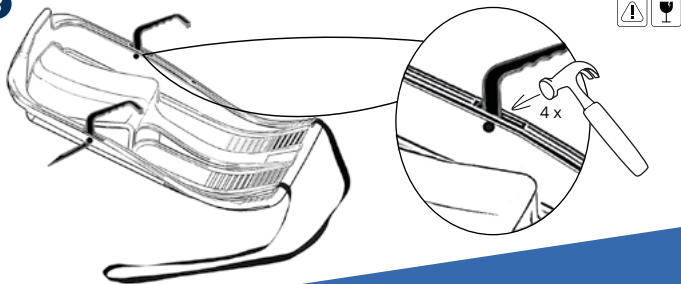
1



2



3





KHW Kunststoff- und Holzverarbeitungswerk GmbH  
Alte Lage 1a · 99331 Geratal OT Geschwenda

Telefon +49 3 62 05 - 7 49-0  
Telefax +49 3 62 05 - 7 49 34

info@khw-geschwenda.de  
[www.khw-geschwenda.de](http://www.khw-geschwenda.de)



#gemeinsamspurenhinterlassen